



Illinois requiere presentaciones electrónicas





<http://efile.illinoiscourts.gov/index.htm>

¿Qué es la presentación electrónica?

- ✓ **Presentación electrónica quiere decir** que tiene que entregar a la corte documentos electrónicos en vez de impresos.
- ✓ Los documentos se presentan en línea usando un **Proveedor de servicios de presentación electrónica (Electronic Filing Service Provider, EFSP)**. La mayoría de las cortes ofrece varias opciones de EFSP. **Odyssey** y **i2File** no cobran cuotas adicionales por sus servicios.
- ✓ **¿No puede presentar sus documentos electrónicamente?** La corte sabe que algunas personas no pueden presentar sus documentos electrónicamente. Puede quedar exento de presentar sus documentos electrónicamente si 1) no tiene acceso a Internet o a una computadora en su casa; 2) tiene una discapacidad que le impide hacer presentaciones electrónicas; 3) tiene problemas para leer o hablar en inglés; o 4) está presentando una orden de protección o una orden civil de no entrar en contacto/acecho. Para presentar sus documentos impresos en vez de electrónicamente, llene una *Certificación de exención de presentación electrónica (Certification for Exemption from E-filing)* y preséntelo junto con el resto de sus documentos.



4 cosas que tiene que saber para hacer su presentación electrónica

-  **1. Dirección de email:** La corte le enviará notificaciones sobre su presentación, así que use una dirección de email que lea regularmente. Muchos sitios web, como gmail.com y yahoo.com, ofrecen direcciones de email gratis.
-  **2. Método de pago:** Las cortes cobran cuotas para presentar documentos. Se aceptan **tarjetas de crédito** y transferencias bancarias (**eCheck**) en línea en el momento de hacer la presentación. Algunos juzgados, pero no todos, aceptan **efectivo**. Si no puede pagar sus cuotas de presentación, puede pedir una **exención de cuotas** electrónicamente presentando una *Solicitud de exención de cuotas (Application for Waiver of Fees)*.
-  **3. Todos los documentos se tienen que presentar en formato PDF:** PDF es un tipo de documento electrónico. Los EFSP requieren que guarde sus documentos de la corte en formato PDF. Puede guardar sus documentos en formato PDF gratis en www.freepdfconvert.com.
-  **4. Nombre de la otra parte e información de contacto:** Esta información se usará para hacer la entrega legal de su demanda a la otra parte. Necesitará su nombre y dirección. También sería útil saber su número de teléfono y dirección de email.

Recursos

- ✓ **Visite su juzgado local** para tener acceso a computadoras y escáneres. El personal de la corte lo puede ayudar con información sobre el proceso de presentación electrónica, pero no le puede dar asesoramiento legal o presentar documentos en su nombre.
- ✓ **Llame** al número de apoyo del EFSP que está usando (el número de Odyssey es 1-800-297-5377).
- ✓ Para solicitar un **intérprete de idioma o lenguaje de señas**, visite www.illinoiscourts.gov/Forms/approved/procedures/interpreter_request.asp.
- ✓ Si necesita **formularios e instrucciones** simplificadas en PDF para muchas especialidades del derecho, visite el sitio web de las cortes de Illinois en www.illinoiscourts.gov/forms/approved.
- ✓ Para **información legal gratis, y remisiones a abogados gratis y de bajo costo**, visite Illinois Legal Aid Online en www.illinoislegalaid.org.
- ✓ Hay **computadoras con acceso a Internet** disponibles sin cargo en la mayoría de las bibliotecas públicas.

¿No pudo completar su presentación electrónica?

- ✓ Si le pasó algo cuando trató de hacer una presentación electrónica y no pudo completar el proceso, **nos gustaría saber lo que pasó**. Llame a Jill Roberts de la Oficina Administrativa de las Cortes de Illinois al 312-793-2305. Este **NO** es un número para recibir apoyo técnico ni ayudar con presentaciones electrónicas.

